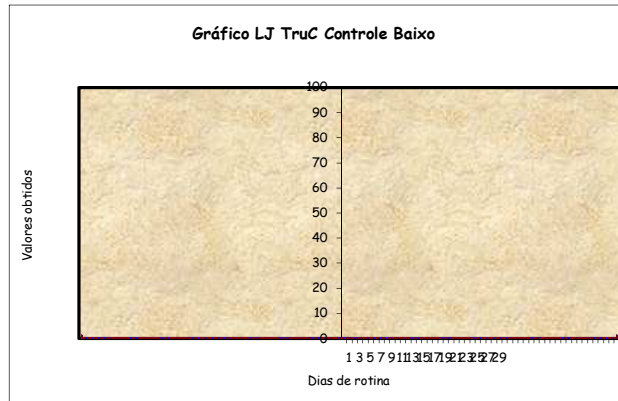



Inserir o nome do laboratório							Ano: 2008						
Dia	Mês	Número do Controle	Low (Baixo)	Mdium (Médio)	High (Alto)	Comentários							
		1											
		2											
		3											
		4											
		5											
		6											
		7											
		8											
		9											
		10											
		11											
		12											
		13											
		14											
		15											
		16											
		17											
		18											
		19											
		20											
		21											
		22											
		23											
		24											
		25											
		26											
		27											
		28											
		29											
		30											
		<b>Média</b>	#DIV/0!	#DIV/0!	#DIV/0!								
		<b>2 DP</b>	#DIV/0!	#DIV/0!	#DIV/0!								
		<b>1 DP</b>	#DIV/0!	#DIV/0!	#DIV/0!								
		<b>%CV</b>	#DIV/0!	#DIV/0!	#DIV/0!								

Comentário	
<b>RR</b>	Resultado Repetido - O valor é o resultado do controle repetido após a correção do problema
<b>AC</b>	Ação Corretiva - Ação corretiva foi necessária para a obtenção de resultado de controle aceitável. Informação detalhada reportada no Registro de Ação corretiva.

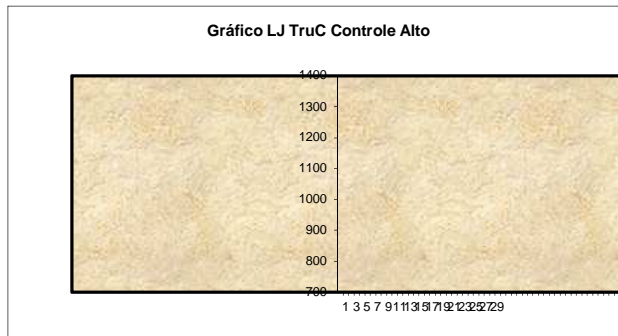


TruCount Control

BAIXO - A		
	Lote #	DP
+3 DP	0,0	0,0
+2 DP	0,0	0,0
+1 DP	0,0	
Média		
-1 DP	0,0	
-2 DP	0,0	0,0
-3 DP	0,0	0,0



MÉDIO - B		
	Lote #	DP
+3 DP	0,0	0,0
+2 DP	0,0	0,0
+1 DP	0,0	
Média		
-1 DP	0,0	
-2 DP	0,0	0,0
-3 DP	0,0	0,0



ALTO - C		
	Lote #	DP
+3 DP	0,0	0,0
+2 DP	0,0	0,0
+1 DP	0,0	
Média		
-1 DP	0,0	
-2 DP	0,0	0,0
-3 DP	0,0	0,0