



Relatório de Progresso 2012

Departamento de DST, AIDS e Hepatites Virais
Secretaria de Vigilância em Saúde
Ministério da Saúde



Secretaria de
Vigilância em Saúde

Ministério da
Saúde



Compromissos



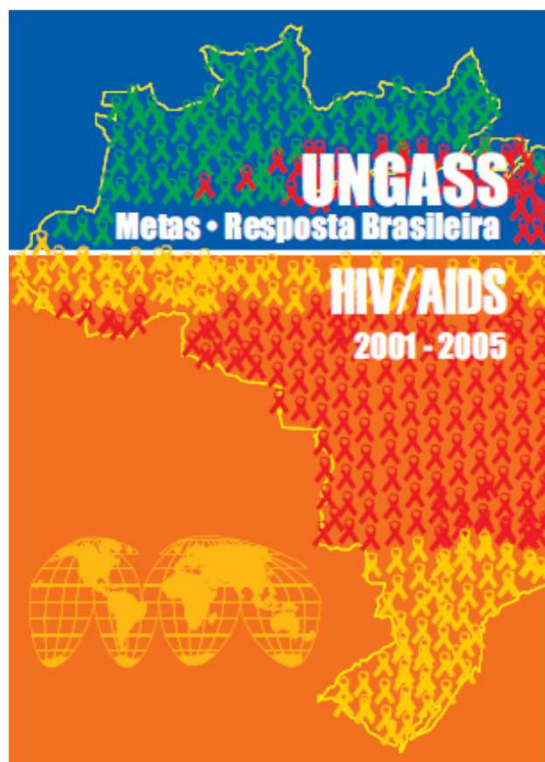
- Compromisso global em avançar no acesso à prevenção, cuidado, suporte e tratamento do HIV
- Declaração de compromissos UNGASS - 2001
- Objetivos do Desenvolvimento do Milênio - 2005;
- Declaração Política UNGASS - 2006
- Declaração Política em HIV/AIDS - 2011

O Relatório



- Finalidade:
 - Reportar às Nações Unidas os avanços no cumprimento dos compromissos sobre HIV/AIDS pactuados internacionalmente
- Quem deve reportar?
 - Todos os países membros da ONU
- Resultado
 - Cenário mundial sobre avanços e desafios em HIV/AIDS

Antecedentes



Secretaria de
Vigilância em Saúde

Ministério da
Saúde



Formato do relatório



1. Introdução
 2. Cenário epidemiológico
 3. Resposta Nacional
 - Prevenção e Diagnostico
 - Assistência e tratamento
 - Direitos Humanos
 - Cooperação internacional
 4. Monitoramento e Avaliação
 5. Desafios e perspectivas
- Anexos
- Indicadores 1 a 5
 - Indicadores 6 - Gastos
 - ICPN A, B1 e B2
 - Carta do Fórum UNGASS

Indicador 1



Redução da transmissão do HIV em 50% até 2015

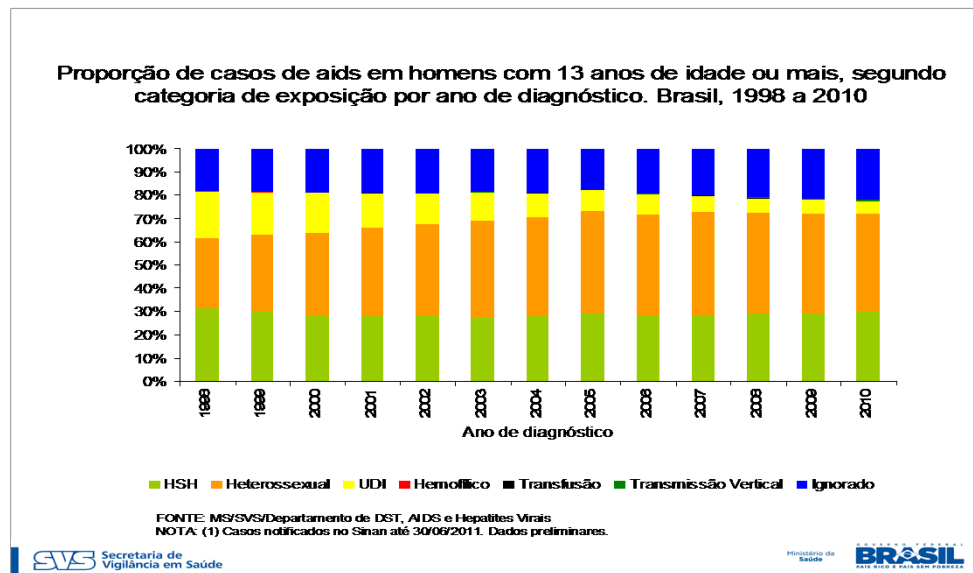
- Todos os indicadores do bloco 1 são da PCAP 2008, RDS 2008-2009 ou sentinela parturientes de 2006.
- Aquisição federal de 1.888 milhões de preservativos masculinos em 2006-2009.
- Aquisição federal de 893 milhões de preservativos masculinos em 2010-2012.
- 100 milhões preservativos produzidos no Brasil, por ano.
- Aquisição federal de 20 milhões de preservativos femininos em 2011.
- Aumento de pessoas em tratamento: 215,676 (Dez 2011) – tratamento como medida de prevenção da transmissão.

Indicador 2



Redução da transmissão do HIV em 50% entre pessoas usuárias de drogas até 2015.

- Todos os indicadores do bloco 2 são da RDS 2008-2009.
- Redução da proporção de casos de aids em usuários de drogas injetáveis.



- “Plano para o Enfrentamento do Uso de Crack e Outras Drogas”.

Indicador 3



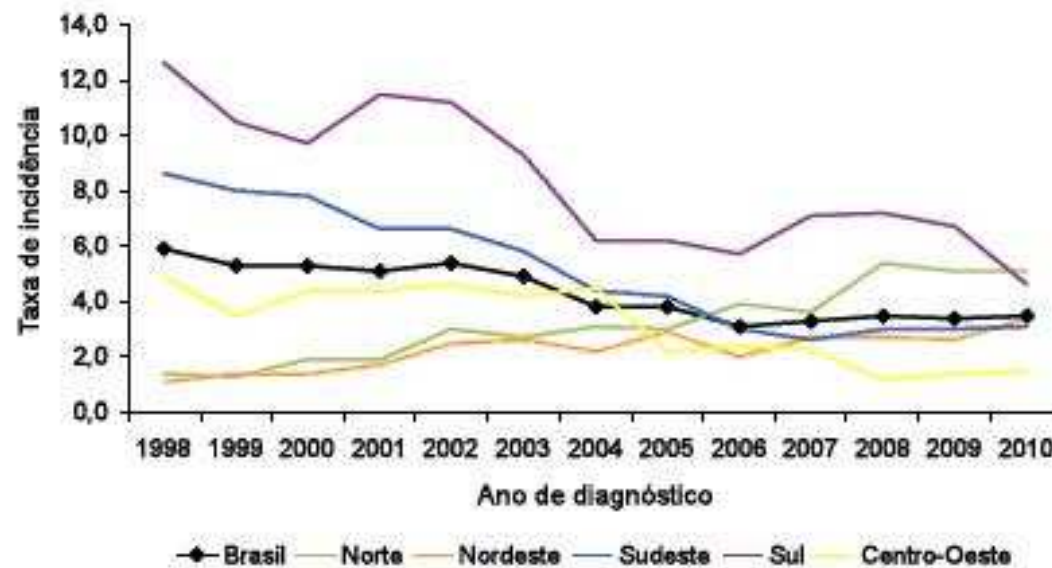
Eliminação da transmissão vertical (de mãe para filho) até 2015, com mais acesso aos medicamentos pelas crianças e incentivo à realização de pré-natal

- 50,2% de cobertura de PTMI em gestantes.
- 35,2% diagnóstico oportuno (2 meses) de HIV das crianças expostas.
- 61,5% cobertura de profilaxia com ARV em crianças expostas.
- Com a implantação da **Rede Cegonha** espera-se qualificar a rede de serviços e melhorar a cobertura de testagem para HIV e sífilis no pré-natal.



- Observou-se uma redução da incidência de casos de AIDS em menores de 5 anos no Brasil.

Gráfico 18 - Taxa de incidência de aids (por 100.000 hab.) em menores de 5 anos por região de residência e ano de diagnóstico. Brasil, 1998 a 2010



Fonte: MS/SNS/Departamento de DST, Aids e Hepatites Virais.
População: MS/SNS/IBRIS em - em milhões, por região no ano de diagnóstico e acidentes, baseado em IV/11/2011.
DM: (1) Casos notificados no Sisnot/Sisnot até 30/06/2011 e dados do SIM de 2000 a 2010. Dados preliminares para os últimos cinco anos.



Secretaria de
Vigilância em Saúde

Ministério da
Saúde



Indicador 4



Aumentar o acesso à terapia antirretroviral para alcançar 15 milhões de pessoas em tratamento

- Aumento de pessoas em tratamento
 - 215,676 e retenção em tratamento (93% a 12 meses e 74,3 a 60 meses)
- Aumentaram o numero de SAEs (737) e UDMs (707).
- Produção nacional de 14 ARVs.
- Garantia de acesso a medicamentos para tratamento de resgate.

Indicador 5



5. Reduzir pela metade a mortalidade por tuberculose em pessoas vivendo com HIV

- Ações de integração da resposta à coinfecção planejadas e implantadas de forma conjunta pelo Departamento e PNCT.

Indicador 6



6. Fechar a brecha global de recursos para aids com vista a um incremento de financiamento entre \$22 e \$24 bilhões por ano e reconhecer que os investimento na resposta à aids são uma responsabilidade compartilhada.

Tabela-resumo 5: Distribuição dos gastos por categoria, Brasil, 2009 e 2010.

Categoria	2009	%	2010	%
Prevenção	265.170.632	20,2	264.700.268	19,9
Atenção e tratamento	871.399.850	66,3	933.417.719	70,2
Fortalecimento da gestão e administração dos programas	104.205.312	7,9	72.202.450	5,4
Incentivos aos recursos humanos	2.065.958	0,2	3.801.414	0,3
Proteção social e serviços sociais	31.778.810	2,4	37.097.417	2,8
Entorno favorável e desenvolvimento da comunidade	35.253.348	2,7	16.559.990	1,2
Estudos	3.823.820	0,3	1.017.343	0,1
TOTAL	1.313.697.730	100,0	1.328.796.601	100,0

Departamento de DST, Aids e Hepatites Virais/SVS/MS, 2012.



Secretaria de
Vigilância em Saúde

Ministério da
Saúde



Contacts



Obrigad@

www.aids.gov.br

relatoriodepais@aids.gov.br